

Perspectives sur l'hygiène et la salubrité en pharmacie hospitalière

A. Adé¹, G. Adam², J.F. Bussières^{1,3}

¹Unité de recherche en pratique pharmaceutique,

Centre hospitalier universitaire Sainte-Justine, Montréal, Québec, Canada

²Service d'hygiène et salubrité, Centre hospitalier universitaire Sainte-Justine, Montréal, Québec, Canada

³Faculté de pharmacie, Université de Montréal, Montréal, Québec, Canada

INTRODUCTION





En pharmacie hospitalière, l'ensemble du cadre législatif et normatif vise à offrir un circuit du médicament efficient, sécuritaire et sans contamination. Le chef du département de pharmacie et son équipe de gestion sont chargés de développer en collaboration avec le service d'hygiène et salubrité des procédures de travail pour prévenir la contamination biologique, particulaire ou chimique des préparations de médicaments, la contamination du personnel ou de l'environnement immédiat. L'objectif est de présenter un état des lieux sur l'hygiène et la salubrité applicable à l'exercice de la pharmacie en établissement de santé.

METHODES

Une recherche documentaire a été menée à partir de Google et Google Scholar en utilisant les termes : hygiène, entretien, nettoyage. Des thèmes d'intérêt ont été considérés: cadre normatif, classification des locaux et des surfaces, des titres d'emploi, des produits, des techniques et du matériel d'entretien et élaboration d'un plan d'entretien. Les actions à prendre ont été identifiées pour que chaque département de pharmacie soit doté d'un plan intégré d'hygiène et de salubrité.

RESULTATS

Le tableau ci-dessous présente un exemple de plan d'entretien d'une pharmacie hospitalière (les surfaces et objets ne sont pas présentés).

Local	Photo	Zone	Produit	Matériel	Fréquence d'entretien
Bureau administratif		2	Ammonium quaternaire (nettoyant – désinfectant)	Lingette en microfibres et vadrouille humide non jetables	1 fois par semaine
Stockage des médicaments		2	Ammonium quaternaire (nettoyant – désinfectant)	Lingette en microfibres et vadrouille humide non jetables	1 fois par jour
Zone de préparation non stérile de médicaments		4	Ammonium quaternaire (nettoyant – désinfectant)	Lingette en microfibres et vadrouille humide non jetables	1 fois par jour
Zone de préparation stérile de médicaments		4	Ammonium quaternaire (nettoyant – désinfectant)	Lingette en microfibres et vadrouille humide jetables	1 fois par jour

Huit (8) étapes pour élaborer une stratégie d'entretien des locaux d'une pharmacie hospitalière :

- 1) réaliser une veille documentaire sur les normes et standards de pratique en vigueur sur l'entretien d'une pharmacie
- 2) communiquer et collaborer avec le service d'hygiène et salubrité
- 3) recenser les locaux et matériels de la pharmacie à entretenir et les classer en zone 2 ou en zone 4,
- 4) déterminer le plan d'entretien incluant les zones et surfaces à entretenir, les fréquences d'entretien, le choix des produits de nettoyage et de désinfection, le matériel à utiliser, les techniques d'entretien, l'équipement de protection individuelle (EPI)
- 5) rédiger et diffuser les politiques et procédures d'entretien
- 6) revoir les implications de la mise en application de la stratégie sur la gestion des activités du service
- 7) participer à la formation du personnel d'hygiène et salubrité et de la pharmacie
- 8) mettre en place un contrôle de la qualité régulier et documenté de l'entretien

CONCLUSION

L'équipe du département de pharmacie doit se doter de politiques et procédures entourant l'hygiène et la salubrité et ces travaux proposent une réflexion structurée entourant l'entretien de l'ensemble des surfaces et des produits à utiliser afin de limiter les risques de contamination particulaire, chimique et microbiologique.